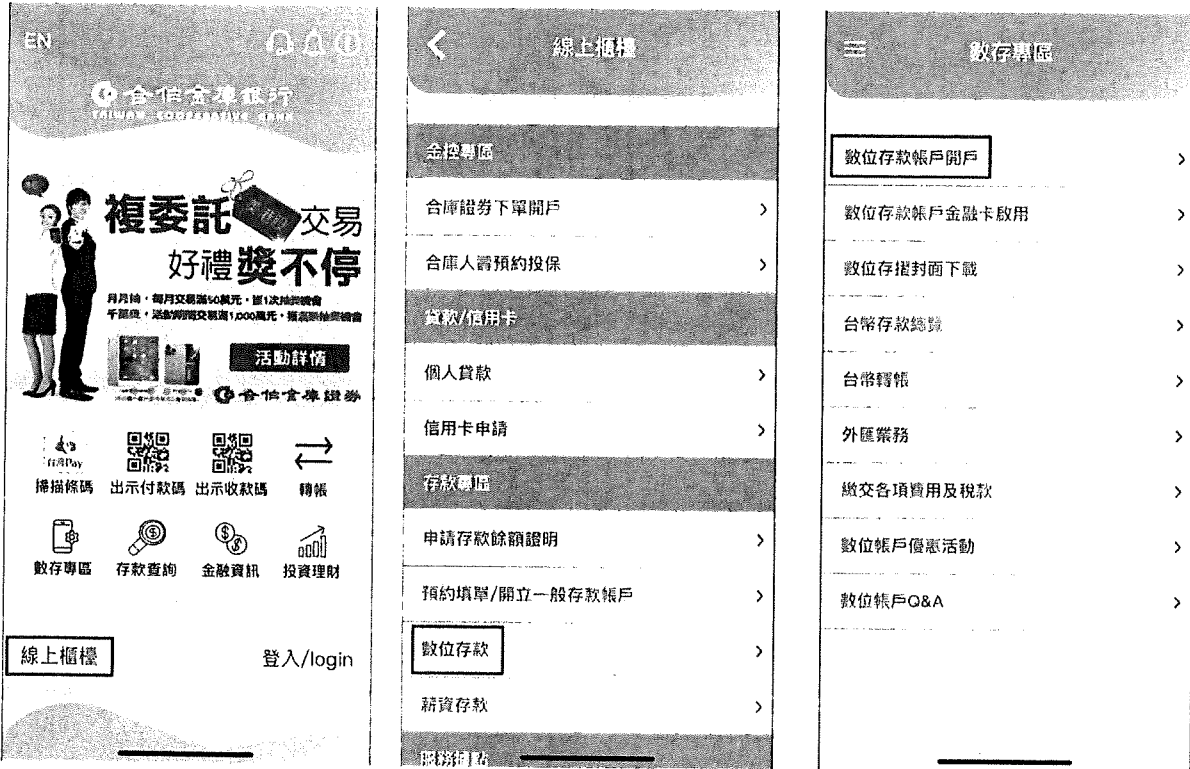


## 未成年人申請本行數位存款帳戶申請流程

一、進入數位存款帳戶開戶畫面：

(一)使用行動裝置：下載本行行動網銀 APP，點選「線上櫃檯」➡「數位存款帳戶開戶」➡「立即開戶」。



(二)使用個人電腦：開啟瀏覽器，搜尋「合作金庫銀行數位帳戶」(網址：<https://actlink.tcb-bank.com.tw/linepay/v1.0.0/digitalDep>)



合作金庫 數位帳戶  
輕鬆快速 | 貼近生活 | 簡易申請 |



外幣高利  
換匯優

臺幣1.2%  
高利活存

加碼回饋  
送刷卡金

全新客戶(於優惠期間開立之數位存款帳戶，開立時在本行沒有其他存款帳戶者)

跨行 免手續費 16 次/月  
跨行 立即開戶



## 二、選擇「未成年線上開戶」，點選「下一步」

合信商業銀行  
選擇開戶身分

嗨！請擇一選擇你的開戶身分！

數位線上開戶      未成年  
線上開戶      未成年法定代  
理人替辦

取消申辦      下一步

合信商業銀行股份有限公司 版權所有。  
建議使用 Google Chrome、Firefox、Safari，以獲得最佳瀏覽體驗。

合信商業銀行  
數位線上開戶

1 2 3 4 5 6 7

身分認證(1/5)

嗨！請擇一選擇你的稅務居民身分！

僅為中華民國  
稅務居民      FATCA  
美國應稅身分      CRS  
其他國家稅務  
身分

① 為遵循美國「外國帳戶稅收遵從法」(FATCA)及「金融機構執行共同申報資訊標準作業辦法」(CRS)，請擇一選擇(聲明)你的稅務居民身分。請注意，上述身分之聲明如有不實，可能觸及美國稅務之刑責，或可違反「稅務稽查法」而遭索以罰鍰。開戶後如有身分變動情形，本人承諾將立即通知銀行，並於稅務變動後30日內提供相關文件。

請詳細閱讀並同意  
下列約定事項及個資法唷！

開戶約定事項 [下載](#)  
 豐盛中心異地回單章 [下載](#)  
 數位存款帳戶約定條款 [下載](#)  
 總機約定事項 [下載](#)

① 請務必先行對帳單附件後再進行開單


我已詳細閱讀並同意上開約定事項，且瞭解相關條款之重要內容可能涉及之風險。



請您詳細閱讀個資告知事項

豐盛商規卷內函 [下載](#)

### 三、輸入未成年人身分證字號、生日➡


朋友！輸入你的身分證字號吧！  
你的生日是什麼時候呢？

 [Redacted ID Number]


 2005/01/01 


➡法定代理人為父、母雙方者，一定要輸入雙方的手機號碼；法定代理人若只有一位，則輸入一位即可。

接下來要填寫  
你及法定代理人的行動電話

 [Redacted Phone Number]

**法定代理人**  
若有兩位法定代理人，請填寫兩位，若只有一位法定代理人，填寫一位即可。




第一位法定代理人  
 [Redacted Phone Number]



第二位法定代理人  
 [Redacted Phone Number]

法定代理人驗證  
① 完成開戶申請後系統手機簡訊通知法定代理人驗證，法定代理人需在14天內完成驗證，逾14天未完成驗證將重新進行開戶申請流程。

➡選擇開戶分行後，點選「下一步」。




你想跟哪間合庫分行往來呢？

 台北市  松山區 

 營業部 

我已確認本次申請數位存款帳戶的開戶分行為：營業部

我同意開立之數位存款帳戶類型依法定代理人驗證之帳戶類型及使用範圍孰低者。

 ZWDJ  

下一步

內湖區  
國醫中心分行

四、系統發送簡訊至申請人之行動電話號碼進行驗證，點選「下一步」。



數位線上開戶

1 2 3 4 5

手機號碼認證

簡訊驗證碼已於 2021/05/06 11:20:41 發送至

09\*\*\*87654

有效時間尚有 111秒

請核對簡訊驗證碼前四位英文字

WHWPWW- 123456

重新發送

上一步

下一步

提醒您：

簡訊驗證碼每日上限有五次，若超過次數，需於明日重新申請。


合作金庫銀行股份有限公司 版權所有。  
建議使用 Google Chrome、Firefox、Safari，以獲得最佳瀏覽體驗。

五、選擇欲申請之金融卡別後，點選「下一步」。

系統檢核年滿 15 歲之未成年人可選擇之金融卡別：



系統檢核未滿 15 歲之未成年人可選擇之金融卡別：



六、以電子檔或拍照上傳未成年人身分證件，畫面上綠色框線拉至證件相同大小，點選「確定」，上傳完畢後點選「下一步」。

◎ 數位線上開戶
數位線上開戶


1 — 2 — 3 — 4 — 5 — 6 — 7  
上傳證件

### 請上傳你的身分證件


**提醒您：**

1. 上傳身分證正、反面及第二證件(健保卡/駕照)正反面彩色影像檔，影像檔副檔名為jpg、jpeg、png、gif，且檔案大小不可超過5MB。
2. 上傳證件僅顯示姓名、出生年月日、身分證統一編號、照片、地址等資料需要填裝(參考身分證正面樣本，身分證反面樣本)。
3. 請確認上傳證件時的影像完整度，證件影像不能切角或模糊、反光、模糊不清，避免個人資料被自行加註文字。
4. 若使用照片影像者，上傳後請依步驟提示將多餘空白區域剪切，可使剪掉色方點調整大小，保持色位準確並與證件相同大小，以利申請進行。

● 可使用行動裝置上傳照片，QR CODE位置如下：




● 請勿上傳圖如下：




**身分證**

請上傳您的身分證正面與反面照片。

身分證正面




身分證反面



**第二證件 健保卡/駕照 正面**

請上傳可辨識您身分之第二證件，健保卡或駕照正面。

第二證件正面



上一步

下一步

由中華郵政特准掛號認爲新聞紙類  
 設於臺南 Google Chrome、Firefox、Safari 以上瀏覽器均能正常瀏覽

僅輸入一位法定代理人者，需另上傳戶口名簿或戶籍謄本。




上傳證件

### 請上傳你的身分證件




#### 提醒您

1. 上傳身分證正、反面影像二張(以jpg+/png格式上傳彩色影像，單張影像檔案命名為jpg/png/gif，且檔案大小不可超過5M)。
  2. 上傳證件檔案的地名、出生年月日、身分證統一編號、照片、性別等資料應與系統預先設定之標準資料一致(含戶籍及資料)。
  3. 請確認選擇證件之影像類型，為18歲前未領任何護照、身分證、駕照等，或18歲後自行換領并有效之證件。
  4. 若未選擇影像項目，上傳系統先將您提交之資料封鎖，可在後續之電腦製作卡、印件系統解除至您的證件類型大卡，以作後續進行。
- 可透過系統設置上傳照片 (Webcam) 拍攝如下：



● 掃取完畢畫面如下：



#### 身分證

請上傳您的身分證正反面影像。




#### 第二證件 (健保卡/駕照) 正面

請上傳您的第二證件正面影像，以作後續資料之用。



#### 戶籍謄本/戶口名簿 正面

請上傳您的戶籍謄本或戶口名簿正面影像。



上一步

下一步

七、填寫未成年人個人基本資料後，點選「下一步」。


1 — 2 — 3 — 4 — 5 6 7

基本資料填寫(1/6)


朋友！請填寫你的個人基本資料


 花美男


 薪轉

 [REDACTED]


請填寫你的出生地及居住地


 2010/01/01


 臺北市


 TW中華民國


請填寫你的工作狀態


 學生

 其他

 學生


 (必填)任職公司名稱


 (必填)住址


 50萬元(未逾)





### 請填寫電話及電子信箱




 02



  @ gmail.com

  @ gmail.com


### 請填寫你的地址資料

 臺北市  松山區

郵遞區號 105

長安里  5鄰

長安東路二段225號

 縣市  區域

郵遞區號

通訊地址  
 客戶端地址  
 辦公地址  
 其他

### 申請網路銀行服務

#### 申請網路服務



#### 申請網路轉帳服務

同意本銀行對轉帳資料之保存及利用於SSI 轉帳功能。

金融卡申請

金融卡卡別

郵寄式金融卡

領取方式

親至分行櫃檯領取

臺北市 營業部

分行地址：臺北市松山區長安東路二段225號

分行電話：(02)21738888

掛號郵寄至以下地址領取

請選擇

上一步 下一步

八、確認個人基本資料後，可選擇：

(一)「送出，略過驗證」，進入九「申請成功頁面」。

(二)「法定代理人驗證」，直接繼續進行法定代理人驗證，參閱「未成年人法定代理人驗證操作流程」。

- 未成年人所開立之數位存款帳戶類型係依法定代理人之身分驗證方式孰低者為準。

開戶申請書資料確認



提醒您：

請確認以下申請資料，並請再次確認您的電子信箱是否為正確，以利後續申請通知。

案件編號	20220531MMOB2088037
立約人(即存戶)	花美男
開戶目的	轉帳
身分證字號	■■■■■■■■■■
出生年月日	2010/01/01
出生地	臺北市
您是否為美國應稅身份	否-非美國應稅身份
稅務居住者身份	僅為中華民國稅務居民
工作狀態	學生
職業別	學生
任職公司名稱	---
職稱	---
年收入	50萬元(未達)
行動電話	■■■■■■■■■■

法定代理人(一) 行動電話	██████████
法定代理人(二) 行動電話	██████████
電話(H)住家	02-21738888
電話(O)公司	---
電子信箱	██████████@gmail.com
戶籍地址	105 臺北市松山區長安里5鄰長安東路二 段225號
公司地址	---
通訊地址	105 臺北市松山區長安東路二段225號
居住地	TW中華民國
金融卡申請	原選式金融卡
金融卡領取方式	親至營業部櫃檯領取
開戶類別	新台幣帳戶
使用者代號設定	██████████

上一步

送出，略過驗證

法定代理人驗證

合作金庫銀行股份有限公司版權所有。  
建議使用 Google Chrome、Firefox、Safari，以獲得最佳瀏覽體驗。

九、點選「送出，略過驗證」後，將發送簡訊通知法定代理人於 14 天內完成驗證，如法定代理人未於 14 天內完成驗證，須重新進行開戶申請流程。

合作金庫銀行  
COOPERATIVE BANK OF TAIWAN

數位線上開戶

申請成功

敬謝您申請本行數位存款帳戶，您申請的條件編號為「20220531MMOB2088037」，本行將以簡訊通知法定代理人於14天內完成法定代理人驗證，法定代理人完成驗證後，本行將儘速審查您的開戶文件，開戶完成將以電子郵件通知您，若您或法定代理人上傳之相關證件有不清晰者，本行將以電子郵件通知您補上傳。

帳號申請進度可於首頁上方點選「進度查詢/補件」，再以申請人的身分證字號來查看進度。



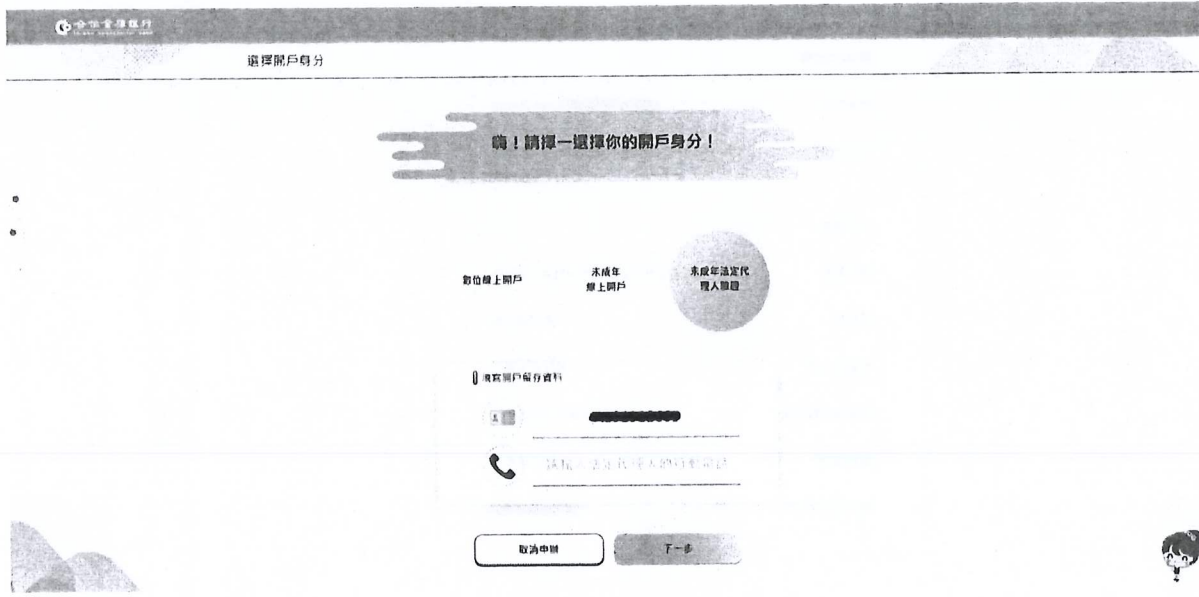
回首頁

合作金庫官網

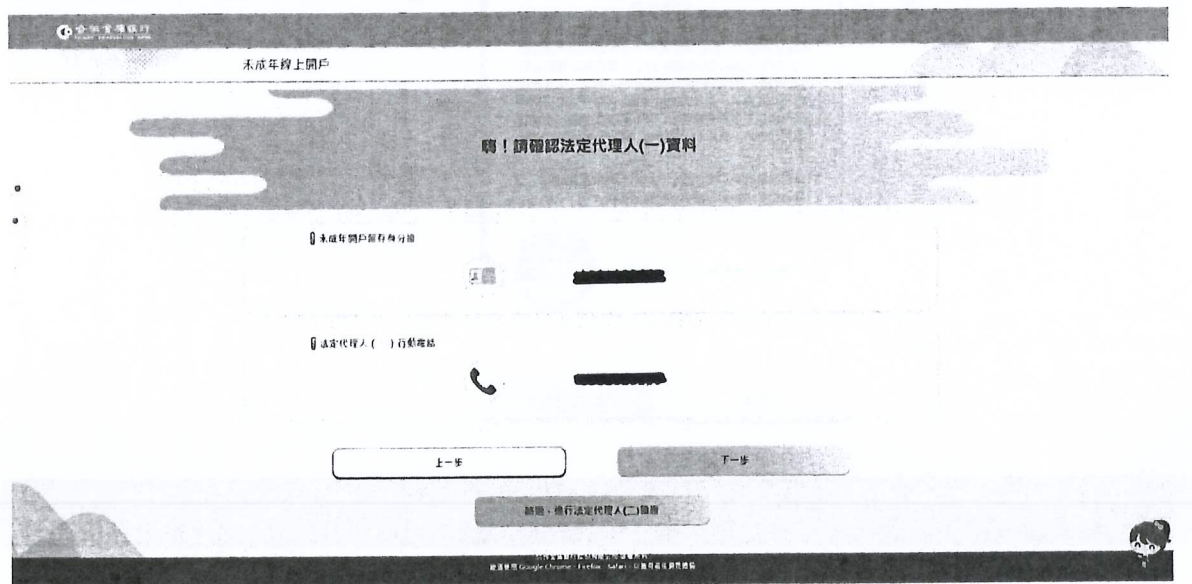
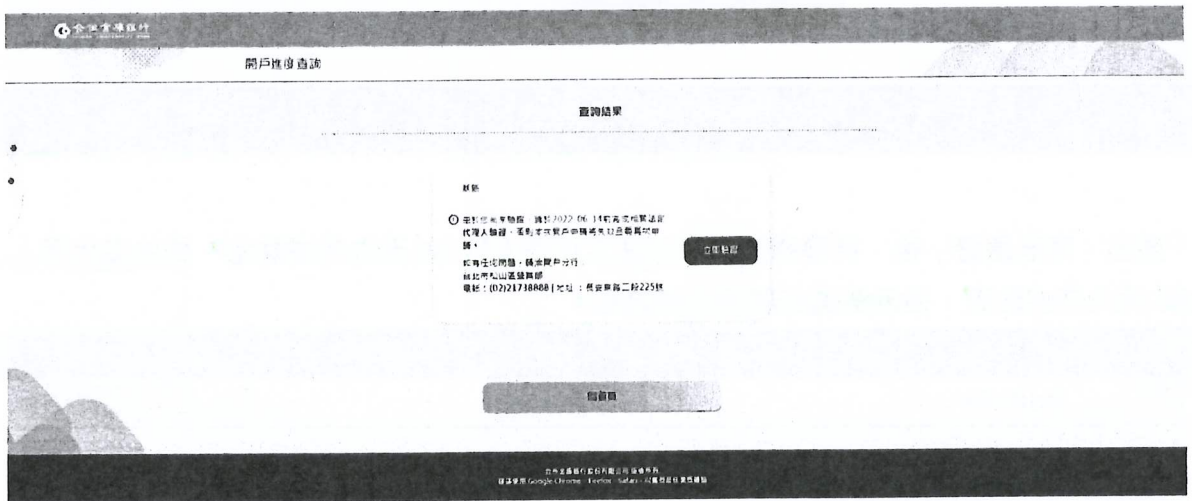
合作金庫銀行股份有限公司版權所有。  
建議使用 Google Chrome、Firefox、Safari，以獲得最佳瀏覽體驗。

# 未成年人法定代理人驗證操作流程

## 一、點選「未成年法定代理人驗證」



## 二、點選「立即驗證」，確認法定代理人行動電話後，點選「下一步」。



三、輸入法定代理人基本資料、選擇「身分驗證方式」，並同意相關約定條款後，點選「下一步」。

- 未成年人所開立之數位存款帳戶類型係依法定代理人之身分驗證方式孰低者為準。



法定代理人基本資料(1/4)

嗨！請填寫法定代理人(一)基本資料



美男省



請選擇身分驗證方式

- 第二種數位存款帳戶：牽行與掛號行，已設定為OTP轉帳之手機號碼
- 第三種數位存款帳戶：先行掛號開立之帳戶驗證

開戶類別

- 新台幣帳戶

身分認證(2/4)

接下來要驗證  
你在其他金融機構的帳號



007-第一銀行



新台幣帳戶



DGDV



法定代理人同意事項(3/4)

請詳細閱讀並同意  
下列約定事項及個資法唷！

- 帳戶約定事項 [>> 下載](#)
  - 異動中心委託同意書 [>> 下載](#)
  - 數位存款帳戶約定條款 [>> 下載](#)
  - 數位約定處理 [>> 下載](#)
- ① 請務必先詳細閱讀本文件及開戶說明書  
其已詳細閱讀並同意上開約定事項，且瞭解相關條款之重要內容可  
點按及之圖樣。
- 請您詳細閱讀與同意告知事項
- 服務告知與告知書 [>> 下載](#)

上一步

下一步

#### 四、系統發送簡訊至法定代理人(一)之行動電話號碼進行驗證，點選「下一步」。

The screenshot shows the '未成年線上開戶' (Minor Online Account Opening) page. At the top, the HSBC logo and 'HSBC 香港上海銀行有限公司' are visible. Below the title, a progress bar shows four steps, with the second step '手機號碼認證' (Mobile Number Verification) being the current active step. The text indicates that a verification message has been sent to the mobile number 'LAVDFH-500259' and that the message is valid for 97 seconds. A '驗證短信' (Verify Message) button is highlighted. Below this, there are '上一步' (Previous Step) and '下一步' (Next Step) buttons. At the bottom, there is a note about the system sending a verification message to the mobile number and a footer with the bank's name and website information.

#### 五、請法定代理人(一)上傳身分證明文件後，可選擇「繼續，進行法定代理人(二)驗證」(驗證流程同法定代理人(一))，或點選「完成送出」完成驗證。

The screenshot shows the '未成年線上開戶' (Minor Online Account Opening) page. At the top, the HSBC logo and 'HSBC 香港上海銀行有限公司' are visible. Below the title, a progress bar shows four steps, with the fourth step '請法定代理人(一)上傳身分證件' (Please upload ID documents for the legal representative (1)) being the current active step. The main content area is a large grey box with the text '請法定代理人(一)上傳身分證件' (Please upload ID documents for the legal representative (1)).



#### 提醒您：

1. 上傳身分證正、反面及第二證件(健保卡/駕照)正面彩色影像檔，影像檔副檔名須為jpg、jpeg、png或gif，且檔案大小不可超過1MB。
2. 上傳證件檔案的姓名、出生年月日、身分證統一編號、照片、地址等資料需要清楚(參考身分證正面樣本，身分證反面樣本)。
3. 請確認維持雙證件的影像完整性，證件影像不能切角或切邊、反光、模糊不清、遮住個人資料或自行加註文字。
4. 若使用證件影像者，上傳後請依步驟提示將多餘空白處裁切，可拖曳綠色方點調整大小，將綠色框線拉至與證件相同大小，以利申請進行。

- 可使用行動裝置上傳圖片，QR CODE位置如下：



限辦理合作金庫銀行開戶使用

限辦理合作金庫銀行開戶使用

### 0 第二證件 健保卡/駕照 正面

請上傳可辨識您身份之第二證件，健保卡 或 駕照之正面。

第二證件正面

限辦理合作金庫銀行開戶使用

上一步

完成送出

繼續，進行法定代理人(二)驗證

## 數位線上開戶

驗證成功

本案申請之案件編號為  
「20220519MMOB2086373」，您已完成法定代理人驗證，本行將儘速審查，若您上傳的證件有不清晰者，本行將以電子郵件通知申請人請您補上傳。  
帳號申請進度可於首頁上方點選「進度查詢/補件」，再以申請人的身分證字號來查看進度。



回首頁

下載行動銀行

